










Rekenvierkanten herfst - 1

Elk plaatje staat voor een getal

6

8










6

7

7

6



9

8

6

5










8

10



Rekenvierkanten herfst - 2

Elk plaatje staat voor een getal

11

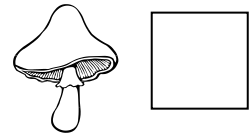
9










7

8

10

9



8

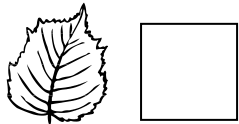
7

9

5










11

8



Rekenvierkanten herfst - 3

Elk plaatje staat voor een getal

9




10










8

12

8

7



8

9

8

7

8

10

